


Marsigliese Classica Rossa

Marsigliese Classica Rossa

DATI TECNICI / TECHNICAL DATA

Codice Code	RM01E
Materiale Material	Terra Cotta
Dimensioni mm (a x b) Dimensions mm (a x b)	410X240
Peso unitario kg Unit weight kg	3,0
Passo orizzontale mm Horizontal pitch mm	205-210
Passo verticale mm Vertical pitch mm	347 (±2 mm)
Pezzi al m ² Pieces for sqm	14
Pallet: n° pezzi / peso kg Pallet: n° pieces / weight kg	186 / 570
Garanzia anni Years warranty	10
Resistenza al fuoco esterno Resistance to external fire	B roof
Reazione al fuoco Reaction to fire	A1
Lunghezza tolleranza media % Medium tolerance lenght %	≤ 2%
Rettilinearità longitudinale media % Medium longitudinal straightness %	≤ 1,5%
Carico medio per rottura a flessione kN Average load for break up flexion kN	> 230 Kgf
Valore medio di impermeabilità all'acqua Average value water impermeability	< 0,600
Categoria di impermeabilità all'acqua Water resistance category	1
Resistenza al gelo: livello / metodo / n° cicli Frost resistance: level / method / n° cycles performed	L1 / E /150
SRI Solar Reflectance Index	50
Opzione CAM CAM option	√



VOCE DI CAPITOLATO / TECHNICAL SPECIFICATIONS

Fornitura di manto di copertura discontinuo in laterizio costituito da tegole stampate in cotto di lunghezza ~410 mm e di peso ~3,0 kg in numero di ~14 pezzi al metro quadrato e comprendente i relativi pezzi speciali, quali colmi, finali, aeratori ecc., a completamento della copertura. Le tegole devono essere fornite della relativa garanzia e rispondere alle prescrizioni della normativa UNI EN 1304 "Tegole di laterizio e relativi accessori" e in generale essere conformi alle normative vigenti e loro eventuali successive modifiche, tipo tegole Marsigliese Rossa di Industrie Cotto Possagno S.p.A.




Per le altre tipologie di tegole, per la POSA IN OPERA e per la GARANZIA fare riferimento al Catalogo Generale Coperture o al sito www.cottopossagno.com

Fornitura di manto di copertura discontinuo in laterizio costituito da tegole stampate in cotto di lunghezza ~410 mm e

Supply of a discontinuous clay roof covering consisting of extruded terracotta tiles, length: ~410 mm, weight: ~3.0 kg; ~14 pieces/sq.m, and also including related special pieces, such as ridge tiles, end tiles, aerators etc. to complete roofing. The tiles must be supplied together with the corresponding warranty and meet the requirements of UNI EN 1304 on "Clay roofing tiles and fittings" and, in general, they must comply with the regulations in force and their subsequent amendments, such as Marsigliese Rossa tile by Industrie Cotto Possagno S.p.A.

For any other type of tiles, for INSTALLATION and WARRANTY refer to General Catalogue or website www.cottopossagno.com

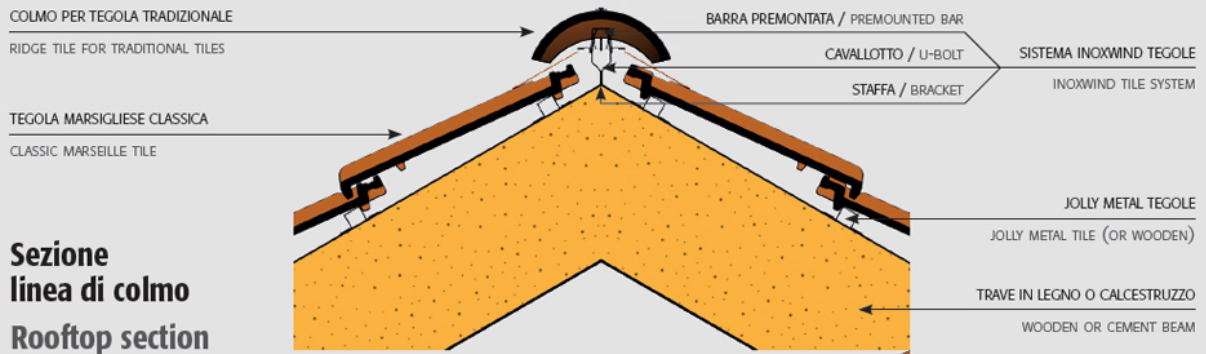
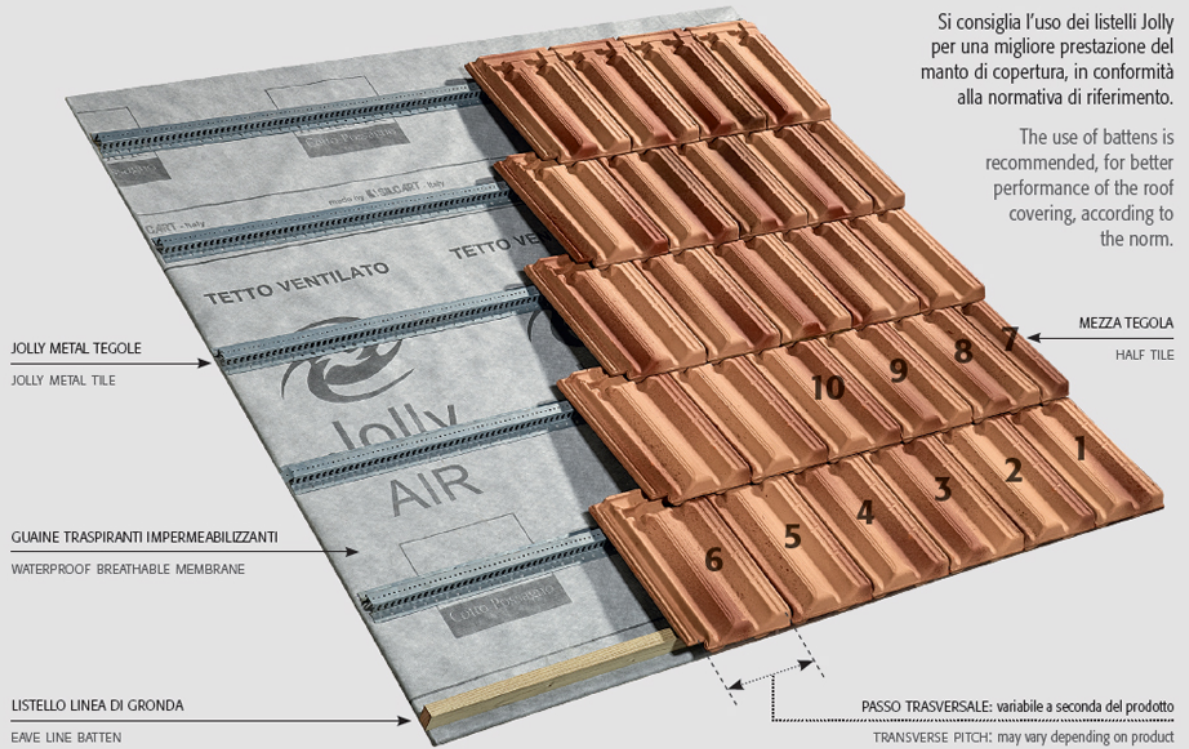
Pezzi speciali Marsigliese Special pieces

LINEA COLMO TRADIZIONALE					
	Colmo tradizionale per tegola (2,7 pz. al ml) Traditional Ridge Tile (2,7 pieces/linear metre)	Colmo Doppia Testata tradizionale Traditional Double Head Ridge Tile	Finale tradizionale Traditional End Ridge Tile	Frontone per colmo tradizionale Traditional Front Ridge Tile	Due Vie tradizionale Traditional Two-Way Tile
	cod. --20L	cod. --23	cod. --30	cod. --80	cod. --42
					
Tre Vie tradizionale Traditional Three-Way Tile	Quattro Vie tradizionale Traditional Four-Way Tile	Aeratore per Marsigliese Classica con rete metallica Ventilation Tile Classic Marseille with metal grate	Sistema Porta Antenna Marsigliese Classica Classic Marseille Aerial Holder System		
cod. --40	cod. --41	cod. --50	cod. --70		
					
Mezza Tegola Marsigliese Classica Classic Marseille Half-Tile	Laterale destro Marsigliese Classica Classic Marseille Right Side	Laterale sinistro Marsigliese Classica Classic Marseille Left Side	Comignolo* per sfiato freddo Marsigliese Classica Ø 120-150-200 mm Classic Marseille Chimney* for cold vent		
cod. --78	cod. --72	cod. --73	cod. --61Ø12 / --62Ø15 / --64Ø20		

* Da non utilizzare per camino con fumi caldi. | * Not to be employed with hot fumes.

ISTRUZIONI DI POSA / INSTALLATION INSTRUCTIONS

Posa in opera Marsigliese Laying



Sezione linea di colmo Rooftop section

Sezione linea di gronda Gutter line section

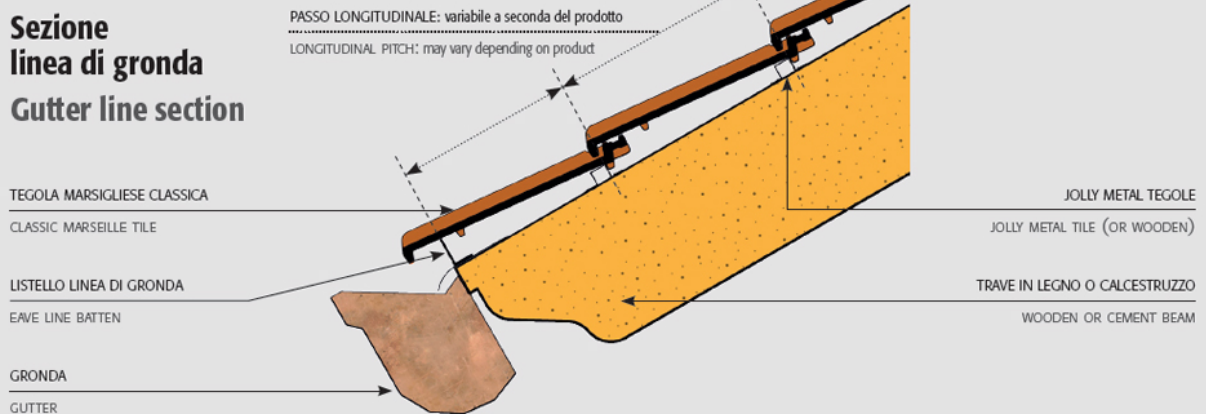
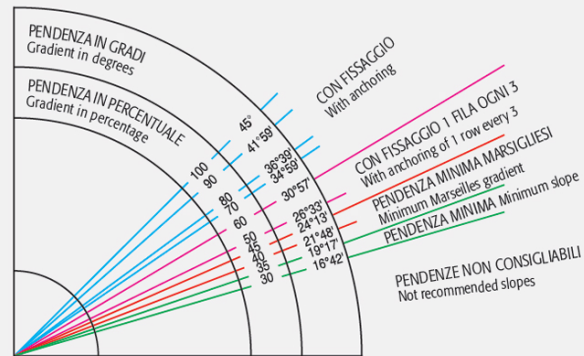


Tabella delle pendenze per i manti di copertura in tegole laterizie Chart of slopes for clay roofing tiles



Le pendenze da adottare e le sovrapposizioni sono indicate nella tabella sopra riportata. Per quanto riguarda la forza del vento si fa riferimento alla circolare del Ministero dei Lavori Pubblici che suddivide il territorio nazionale in zone climatiche (Circ. n. 22631 del 24/05/82).

Slopes to be used and overlays are indicated in the table above. Concerning the strength of the wind, refer to the Ministry of Public Works circular that divides the national territory into climatic zones (Circular n. 22631 dated 24.05.82).

MISURE DI PROTEZIONE / PROTECTIVE MEASURES UNI EN ISO 7010:2012



W022



M002



M010



M015



M009



M008



M004



M014



M003



M016