


## MaXiMa Winter Ardesia

MaXiMa Winter Ardesia

### DATI TECNICI / TECHNICAL DATA

Codice Code	AM01WC
Materiale Material	Terra Cotta
Dimensioni mm (a x b) Dimensions mm (a x b)	445x285
Peso unitario kg Unit weight kg	4,0
Passo orizzontale mm Horizontal pitch mm	~252
Passo verticale mm Vertical pitch mm	~360 (250-365)
Pezzi al m <sup>2</sup> Pieces for sqm	11
Pallet: n° pezzi / peso kg Pallet: n° pieces / weight kg	180 / 735
Garanzia anni Years warranty	30
Resistenza al fuoco esterno Resistance to external fire	B roof
Reazione al fuoco Reaction to fire	A1
Lunghezza tolleranza media % Medium tolerance lenght %	≤ 2%
Rettilinearità longitudinale media % Medium longitudinal straightness %	≤ 1,5%
Carico medio per rottura a flessione kN Average load for break up flexion kN	> 240 Kgf
Valore medio di impermeabilità all'acqua Average value water impermeability	< 0,600
Categoria di impermeabilità all'acqua Water resistance category	1
Resistenza al gelo: livello / metodo / n° cicli Frost resistance: level / method / n° cycles performed	L1 / E /150
SRI Solar Reflectance Index	20



## VOCE DI CAPITOLATO / TECHNICAL SPECIFICATIONS

Fornitura di manto di copertura discontinuo in laterizio costituito da tegole marsigliesi caratterizzate da incastri verticali a scorrimento, stampate in cotto di lunghezza ~445 mm e di peso ~4,0 kg in numero di ~11 pezzi al metro quadrato e comprendente i relativi pezzi speciali, quali colmi, finali, aeratori ecc., a completamento della copertura. Le tegole devono essere fornite della relativa garanzia e rispondere alle prescrizioni della normativa UNI EN 1304 "Tegole di laterizio e relativi accessori" e in generale essere conformi alle normative vigenti e loro eventuali successive modifiche, tipo tegole Ma.Xi.Ma.® Winter Ardesia di Industrie Cotto Possagno S.p.A.

Per le altre tipologie di tegole, per la POSA IN OPERA e per la GARANZIA fare riferimento al Catalogo Generale Coperture o al sito [www.cottopossagno.com](http://www.cottopossagno.com)

Supply of a discontinuous clay roof covering consisting of Marseille tiles with by sliding vertical grooves, moulded in terracotta, length: ~445 mm, weight: ~4.0 kg: ~11 pieces/sq.m, and also including related special pieces, such as ridge tiles, end tiles, aerators etc. to complete roofing. The tiles must be supplied together with the corresponding warranty and meet the requirements of UNI EN 1304 on "Clay roofing tiles and fittings" and, in general, they must comply with the regulations in force and their subsequent amendments, such as Ma.Xi.Ma.® Winter Ardesia tile by Industrie Cotto Possagno S.p.A.

For any other type of tiles, for INSTALLATION and WARRANTY refer to General Catalogue or website [www.cottopossagno.com](http://www.cottopossagno.com)

### Pezzi speciali Ma.Xi.Ma. Special pieces

LINEA COLMO MAX							
	cod. --20GR	cod. --23GR	cod. --30GR	cod. --80GR	cod. --40GR	cod. --41GR	
	LINEA COLMO TRADIZIONALE						
		cod. --20L	cod. --23	cod. --30	cod. --80	cod. --42	cod. --40
		cod. --41	cod. --50G	cod. --70G			
LINEA COLMO TRADIZIONALE							
		cod. --62G	cod. --72G	cod. --73G	cod. --78G		

\* Da non utilizzare per camino con fumi caldi. | \* Not to be employed with hot fumes.


## ISTRUZIONI DI POSA / INSTALLATION INSTRUCTIONS

### Posa in opera Ma.Xi.Ma. Laying

Posa solo con listellatura e/o aggancio meccanico.  
It must be laid only with batten and/or mechanical hook.

Si consiglia l'uso dei listelli Jolly per una migliore prestazione del manto di copertura, in conformità alla normativa di riferimento.

The use of battens is recommended, for better performance of the roof covering, according to the norm.



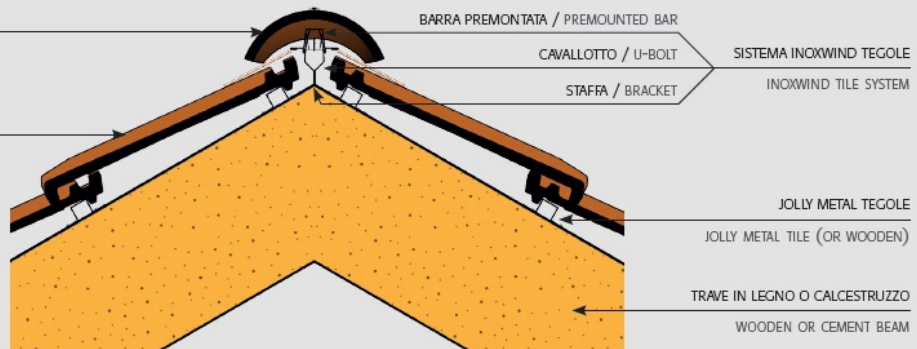
COLMO PER TEGOLA

RIDGE TILE

TEGOLA MAXI.MA.

MAXI.MA. TILE

### Sezione linea di colmo Rooftop section



### Sezione linea di gronda Gutter line section

TEGOLA MAXI.MA.

MAXI.MA. TILE

LISTELLO LINEA DI GRONDA

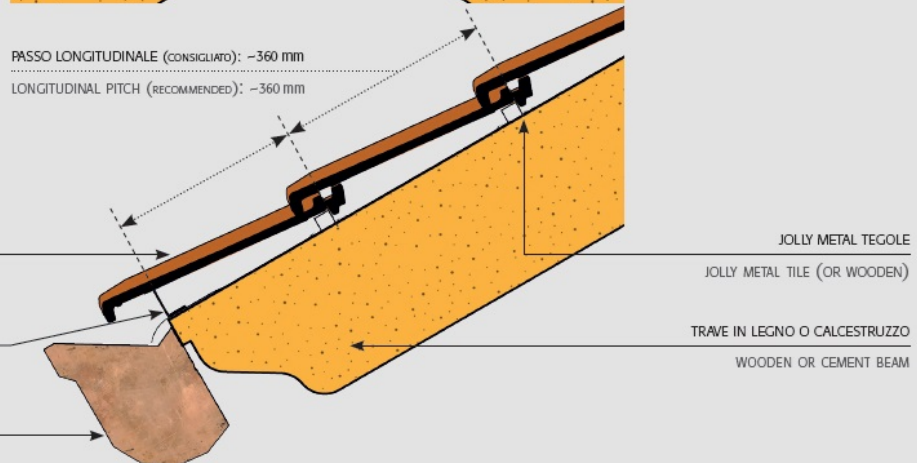
EAVE LINE BATTEN

GRONDA

GUTTER

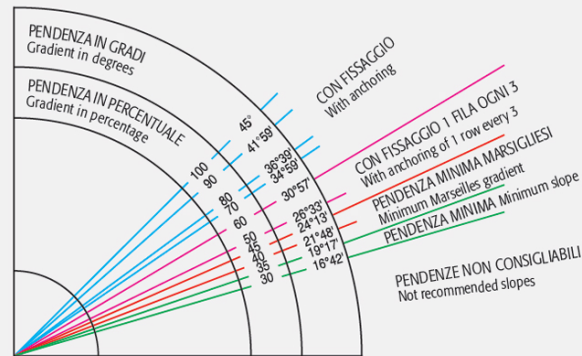
PASSO LONGITUDINALE (CONSIGLIATO): ~360 mm

LONGITUDINAL PITCH (RECOMMENDED): ~360 mm





### Tabella delle pendenze per i manti di copertura in tegole laterizie Chart of slopes for clay roofing tiles



Le pendenze da adottare e le sovrapposizioni sono indicate nella tabella sopra riportata. Per quanto riguarda la forza del vento si fa riferimento alla circolare del Ministero dei Lavori Pubblici che suddivide il territorio nazionale in zone climatiche (Circ. n. 22631 del 24/05/82).

Slopes to be used and overlays are indicated in the table above. Concerning the strength of the wind, refer to the Ministry of Public Works circular that divides the national territory into climatic zones (Circular n. 22631 dated 24.05.82).

### MISURE DI PROTEZIONE / PROTECTIVE MEASURES UNI EN ISO 7010:2012



W022



M002



M010



M015



M009



M008



M004



M014



M003



M016